




TAPAS DE INSPECCIÓN Gyplac



20x20 cm / 40x40 cm / 60x60 cm

Solución innovadora y funcional para cielo-rasos en placa de yeso Gyplac.



20 x 20cm / 40 x 40cm / 60 x 60cm



Gyplac

SISTEMAS DRYWALL

an **Etex** GROUP company

TAPAS DE INSPECCIÓN Gyplac

20x20 cm / 40x40 cm / 60x60 cm

Solución innovadora y funcional para cielo-rasos en placa de yeso Gyplac.



FICHA TÉCNICA

Material		Tapa fabricada con perfiles de aluminio y placas de yeso-cartón de 12,5 mm.		
Código Gyplac	Referencia	Longitud cm	Ancho cm	Peso Aprox. kg
205200413	60x60 cm	64.3	64.3	4,75
205200421	40x40 cm	44.3	44.3	2,6
205200439	20x20 cm	24.3	24.3	0,85

PROPIEDADES

- ✓ Fácil de abrir y cerrar.
- ✓ Fácil de instalar.
- ✓ Confeccionada con perfiles de aluminio.
- ✓ Solución invisible.
- ✓ Sistema de cerrado "snap-lock".
- ✓ Con cable de seguridad incorporado.
- ✓ Tapa completamente desmontable.
- ✓ Refuerzo en las esquinas para mayor estabilidad.

SISTEMA DE MONTAJE

1. Reforzar la estructura de cielo de acuerdo a los detalles de las Fig. 1 y 2.
2. Instalar la placa de yeso **Gyplac** en el cielo.
3. Marcar en la placa de yeso **Gyplac** el tamaño de la tapa de inspección a instalar (60x60 cm / 40x40 cm / 20x20 cm).
4. Cortar la placa de yeso **Gyplac** con sierra caladora o serrucho de punta.
5. Instalar el marco exterior de la Tapa de Inspección.
6. Atornillar la placa de yeso **Gyplac** al marco de aluminio con tornillos, a una distancia máxima de 15 cm (para la de 60x60 cm) entre ellos (conservar los tornillos con su capuchón protector para evitar corrosión por par galvánico).
7. Comprobar el cierre de la tapa.
8. Realizar el retape de las cabezas de los tornillos y rectificado de bordes con Masilla **Gyplac**.

INSTALACIÓN CON PERFILES OMEGA

✓ Ejemplo para tapa de 60x60 cm.

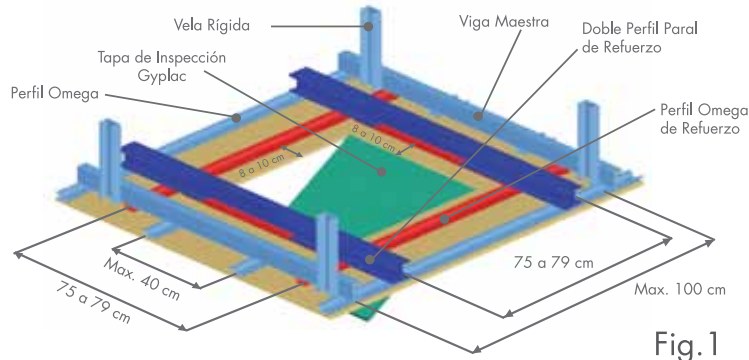
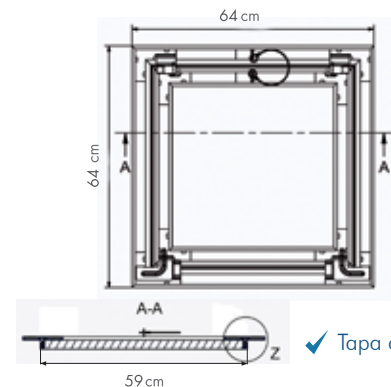


Fig.1

PLANIMETRÍA



✓ Tapa de 60x60 cm.

INSTALACIÓN CON PERFILES MONTANTES

✓ Ejemplo para tapa de 60x60 cm.

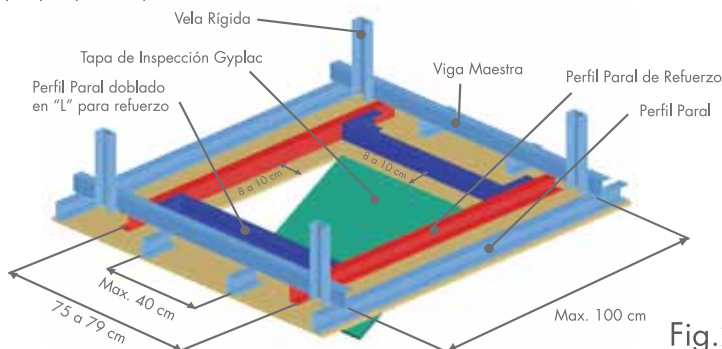
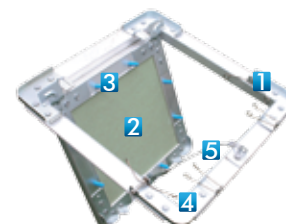


Fig.2

COMPONENTES



1. Marco de aluminio
2. Placa de yeso
3. Tornillos con protección
4. Sistema de cierre Snap Lock
5. Cable de seguridad

Importado por Gyplac Comercial de Colombia S.A.S.
www.gyplac.com.co